

АНАЛИЗ РЫНКА ГОСУДАРСТВЕННЫХ ЗАКУПОК НАСОСНОГО ОБОРУДОВАНИЯ



Законный Бизнес
Юридический Центр

КРИТЕРИИ ОТБОРА ЗАЯВОК, ГРАНИЦЫ ИССЛЕДОВАНИЯ

Отрасль торгов, ключевые слова: насосное оборудование

Регион исследования: Российская Федерация

Способы размещения закупки: конкурентные

Временной интервал: с 01.01.2018 по 16.08.2018

Законодательство: 44 и 223 ФЗ

Ценовой диапазон: любые суммы



ЦЕЛИ ИССЛЕДОВАНИЯ

- Определение объёма спроса на товар/ работу/услугу по регионам присутствия государственных заказчиков;
- определение уровня цен;
- выявление диапазона снижения цен;
- определение основных конкурентов и уровня конкуренции.



ИСТОЧНИКИ ИНФОРМАЦИИ

Источником для получения исходной информации послужил официальный сайт Единой информационной системы в сфере закупок в сети Интернет для размещения информации о заказах на поставки товаров, выполнение работ, оказание услуг (<http://www.zakupki.gov.ru/>).



ТОЧНОСТЬ ИССЛЕДОВАНИЯ

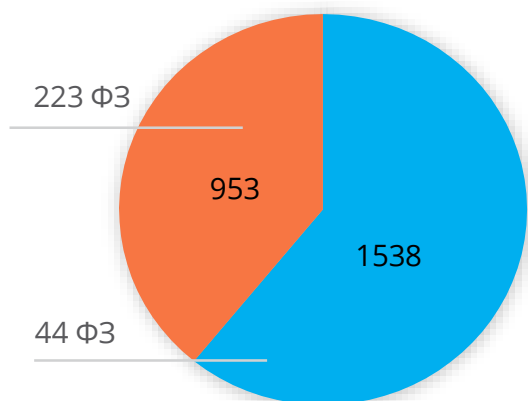
Обращаем ваше внимание, что может быть упущен ряд закупок, где встречаются синонимичные слова и словосочетания. Также Заказчик вправе изменять стоимость, сроки и содержание плана-графика.

АНАЛИЗ АРХИВНЫХ ТОРГОВ

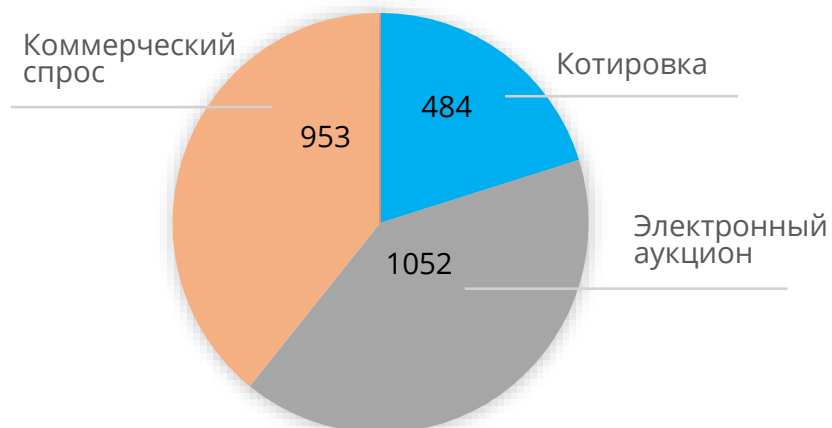
Всего было найдено 2493 закупок.
Общая сумма контрактов составляет 3230 млн. рублей.
Средняя цена контракта – 1,3 млн. рублей.

Большее число торгов разыграно в рамках 44 ФЗ (1538 торгов) в форме электронного аукциона и запроса котировок. Остальные (953 торгов) – по 223 ФЗ.

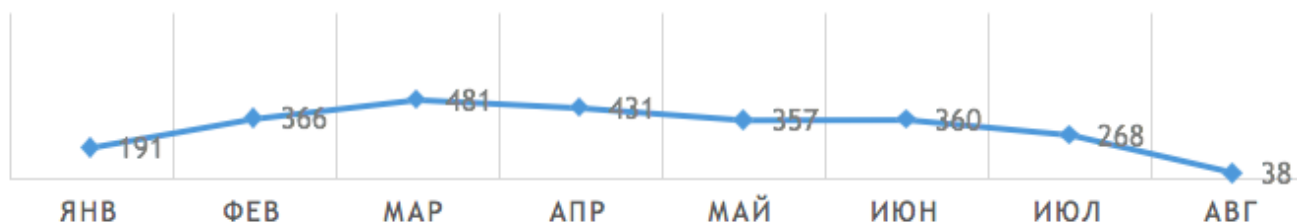
**ЗАКОНОДАТЕЛЬСТВО,
КОЛИЧЕСТВО ТОРГОВ**



**ТИП СПРОСА,
КОЛИЧЕСТВО ТОРГОВ**



ДИНАМИКА СПРОСА, КОЛИЧЕСТВО ТОРГОВ

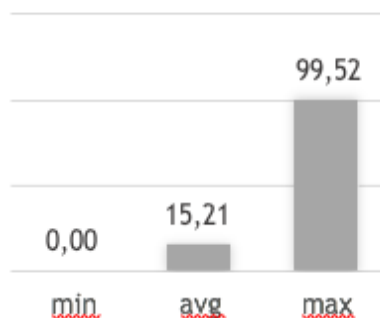


ЦЕНООБРАЗОВАНИЕ

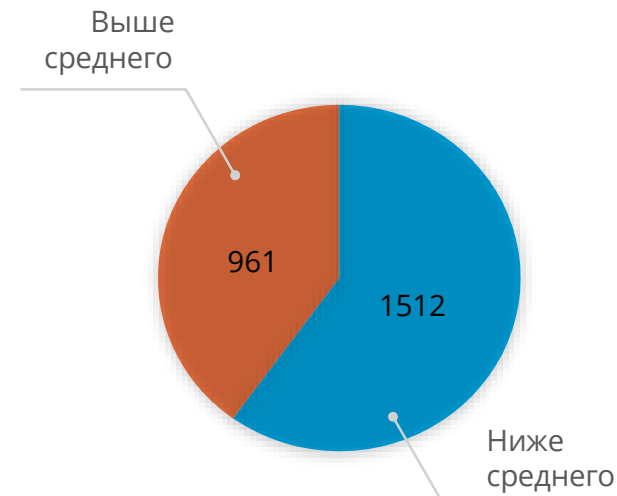
Падения цен находятся в интервале от 0 до 99,5%. Среднее снижение цены составляет 15,21% от НМЦк.

Снижения цен в ходе торгов находятся в основном в интервале ниже среднего. По максимальной цене (с нулевыми снижениями) разыграно 159 торгов (6,4%).

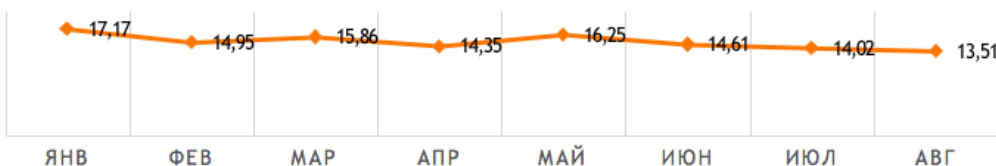
СНИЖЕНИЯ ЦЕН,
В % ОТ НМЦК



СНИЖЕНИЯ ЦЕН,
КОЛИЧЕСТВО ТОРГОВ



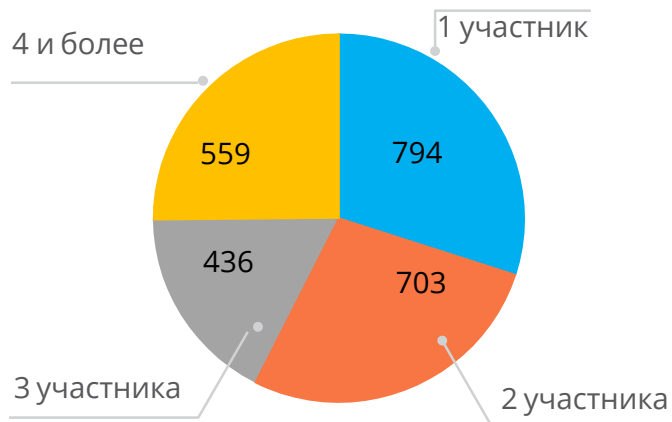
ДИНАМИКА ЦЕН, СРЕДНИЙ % СНИЖЕНИЯ



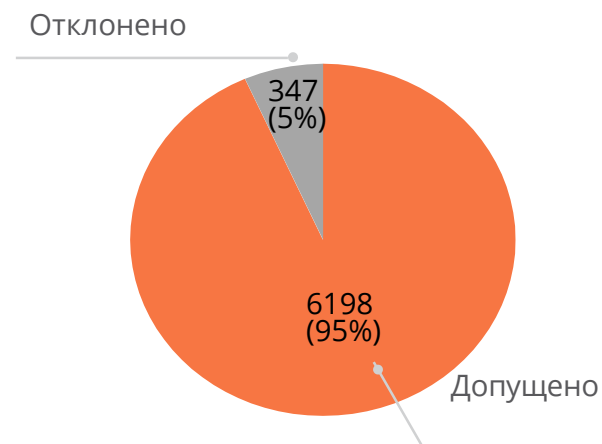
КОНКУРЕНЦИЯ

В торгах принимали участие от 1 до 24 компаний. В среднем участвует в торгах 2-3 компании. Чрезмерных отклонений заявок по вторым частям по результатам работы комиссии не наблюдается (отклонено не более 5% от общего числа заявок).

КОЛИЧЕСТВО УЧАСТНИКОВ
НА ТОРГАХ



ДОПУСКИ,
КОЛИЧЕСТВО УЧАСТНИКОВ



АКТИВНЫЕ УЧАСТНИКИ

20 участников, которые побеждали на торгах более 10 раз, что говорит о том, что данные компании могут встретиться в качестве активных конкурентов.

Участник	побед	ИНН
ООО "ТД "ГИДРОСЕРВИС"	68	5263120240
ООО "Ливенские насосные системы"	59	5702011122
ООО ТПК "Алтайгидромаш"	27	2222785106
ОАО "Ливенский завод погружных насосов"	26	5715000946
ООО "Производственно-коммерческое предприятие НасосХимМаш"	26	6671356133
ООО "УНИВЕРСАЛ-ТРАСТ"	25	9102014954
ООО "Гидромашина"	24	5752034573
ООО "Энергия"	23	7106055771
ОАО «ГМС Ливгидромаш»	19	5702000265
ООО "Торговый дом "Электромаш"	17	5752203630
"Компрессор САС"	15	6234084381
ООО «Себек»	15	5260376903
АКЦИОНЕРНОЕ ОБЩЕСТВО "ЭЛЕКТРОАГРЕГАТ"	13	3666081030
ООО "РДЭ"	13	7709966020
ООО «Теплостандарт»	13	7806372695
ООО «Электрогидромаш»	13	6670425338
ООО А-ТНЦ	13	7017330881
ООО "ЭРСТВАК"	12	7717740996
ООО СПЕЦИАЛИЗИРОВАННОЕ ПРЕДПРИЯТИЕ "НАСОСЭНЕРГОМАШ"	11	6164071450
служба государственного финансового контроля Самарской области	11	0000000000

АКТИВНЫЕ ЗАКАЗЧИКИ

Заказчик	торгов	ИНН
ОАО "Российский концерн по производству электрической и тепловой энергии на атомных станциях"	30	7721632827
ОАО "Квадра - Генерирующая компания"	21	6829012680
Государственное унитарное предприятие "Водоканал Ленинградской области"	13	4703144282
МУНИЦИПАЛЬНОЕ УНИТАРНОЕ ПРЕДПРИЯТИЕ "ТЕПЛО КОЛОМНЫ ОБЪЕДИНЕННЫЕ ИНЖЕНЕРНЫЕ СИСТЕМЫ"	13	5022030985
ПУБЛИЧНОЕ АКЦИОНЕРНОЕ ОБЩЕСТВО "Т ПЛЮС"	12	6315376946
МУНИЦИПАЛЬНОЕ УНИТАРНОЕ ПРЕДПРИЯТИЕ "ВОДОКАНАЛ"	11	5030015500
ООО "ВОДОКАНАЛ"	10	5078018370
АКЦИОНЕРНОЕ ОБЩЕСТВО "ТРАНСНЕФТЬ -ВЕРХНЯЯ ВОЛГА"	9	5260900725
ГОСУДАРСТВЕННОЕ УНИТАРНОЕ ПРЕДПРИЯТИЕ ГОРОДА МОСКВЫ "МОСГОРТРАНС"	9	7705002602
ОАО "Сибирская энергетическая компания"	9	5405270340
ПУБЛИЧНОЕ АКЦИОНЕРНОЕ ОБЩЕСТВО "УФИМСКОЕ МОТОРОСТРОИТЕЛЬНОЕ ПРОИЗВОДСТВЕННОЕ ОБЪЕДИНЕНИЕ"	9	273008320
ФЕДЕРАЛЬНОЕ КАЗЕННОЕ ПРЕДПРИЯТИЕ "ЗАВОД ИМЕНИ Я.М.СВЕРДЛОВА"	9	5249002485
Государственное унитарное предприятие "Водоканал Санкт-Петербурга"	8	7830000426
ГОСУДАРСТВЕННОЕ УНИТАРНОЕ ПРЕДПРИЯТИЕ КРАСНОДАРСКОГО КРАЯ "СЕВЕРО-ВОСТОЧНАЯ ВОДНАЯ УПРАВЛЯЮЩАЯ КОМПАНИЯ "КУРГАНИНСКИЙ ГРУППОВОЙ ВОДОПРОВОД"	8	2339015370
МУНИЦИПАЛЬНОЕ КАЗЁННОЕ УЧРЕЖДЕНИЕ "УПРАВЛЕНИЕ МУНИЦИПАЛЬНОГО ЗАКАЗА АДМИНИСТРАЦИИ ГОРОДА СЕРПУХОВА"	8	5043056381
Муниципальное унитарное предприятие "Водоканал" города Подольска	8	5036029468
Муниципальное унитарное предприятие г. Новосибирска " ГОРВОДОКАНАЛ "	8	5411100875
ОАО "ИНТЕР РАО - Электрогенерация"	8	7704784450
ОАО "Приаргунское производственное горно-химическое объединение"	8	7530000048
Государственное унитарное предприятие Республики Крым "Крымтеплокоммунэнерго"	7	9102028499
МУНИЦИПАЛЬНОЕ УНИТАРНОЕ ПРЕДПРИЯТИЕ ГОРОДА КАЗАНИ "ВОДОКАНАЛ"	7	1653006666
ОАО "ОмскВодоканал"	7	5504097128
ООО "ДОНСКАЯ РЕГИОНАЛЬНАЯ КОМПАНИЯ"	7	6168055811

АНАЛИЗ ПО ФЕДЕРАЛЬНЫМ ОКРУГАМ

Федеральные округа были рассмотрены по основным показателям:

- объем и тип спроса (кол-во торгов, сумма контрактов, ср. цена контракта, преобладающий федеральный закон)
- ценовые показатели (средний процент снижения цены от НМЦк в ходе торгов, доля падений ниже среднего, максимальный процент понижения, доля торгов, разыгранных без понижения цены – 0%)
- объем предложения (уровень конкуренции, т.е. среднее кол-во участников, доля контрактов при участии только одного поставщика, максимальное число торгов, доля отклоненных компаний)

Фед. округ	торгов	Основной ФЗ	сумма контрактов	ср. цена	ср. %	ниже ср.%	0	ср. уч-в	1 уч.%	% откл
ДФО	152	44	167 845 935,00р.	1 104 249,57	17,91	57,24	5,92	● 2,93	8,99	10,56
ПФО	467	44	516 171 424,00р.	1 105 292,13	15,02	58,46	7,07	● 2,71	11,95	4,91
СЗФО	289	44	305 525 664,00р.	1 057 182,23	17,62	64,01	3,81	● 2,64	11,40	2,75
СКФО	27	44	10 521 428,00р.	389 682,52	10,35	74,07	14,81	○ 1,96	18,87	1,89
СФО	325	44;223	304 905 296,00р.	938 170,14	14,33	61,23	8,31	● 2,67	10,83	6,68
УФО	240	44	214 674 341,00р.	894 476,42	15,58	58,33	3,33	● 2,76	9,95	4,07
ЦФО	740	44;223	1 557 193 264,00р.	2 104 315,22	14,02	61,76	6,62	● 2,43	14,91	5,73
ЮФО	252	44	153 455 790,00р.	608 951,55	15,90	61,51	7,14	● 2,74	11,29	4,05

- Наибольшее число торгов проводилось в Центральном ФО. В этих регионах наблюдается средний уровень конкуренции (2-3 участника). Проценты снижения цен также средние – 14-15% от НМЦк.
- Наименьшая конкуренция выявлена в Северо-Кавказском ФО. Наименьшие падения цен были в Северо-Кавказском ФО.

ОБЩИЕ ВЫВОДЫ

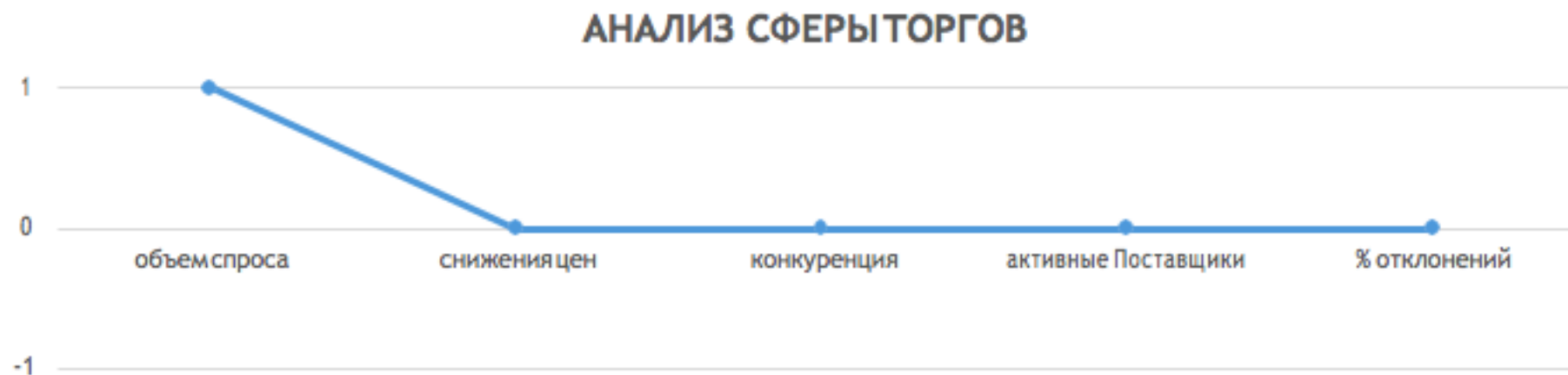
По данной отрасли наблюдается высокий уровень спроса. Ежемесячно публикуется порядка 350 - 400 торгов.

Снижения цен от НМЦк преимущественно находятся в диапазоне ниже среднего. Среднее снижение цены составляет 15-16% от НМЦк.

Что касается объема предложений, на закупку в среднем претендует 2-3 участника, что говорит о достаточно высоком уровне конкуренции.

Также выделено 8 активных участников, которые побеждали на торгах в данной сфере более 20 раз.

Чрезмерных отклонений по результатам рассмотрения вторых частей закупки не наблюдается.



На диаграмме отображена оценка показателей сферы торгов по шкале от «-1» до «+1», где «-1» - негативная, «+1» - позитивная, «0» - нейтральная оценка показателя

АНАЛИТИЧЕСКИЕ ИССЛЕДОВАНИЯ РЫНКА ГОСУДАРСТВЕННЫХ ЗАКУПОК В ЮРИДИЧЕСКОМ ЦЕНТРЕ «ЗАКОННЫЙ БИЗНЕС»



АНАЛИЗ ЗАКАЗЧИКА/
УПОЛНОМОЧЕННОГО
ОРГАНА

- Оценка надёжности платёжеспособности заказчика
- С какими поставщиками работает заказчик
- Какие и как часто выставляет закупки



АНАЛИЗ СФЕРЫ
ТОРГОВ В РЕГИОНЕ

- Объёмы закупок в вашем регионе
- Возможные снижения цен
- Оценка вероятных конкурентов по торгам



АНАЛИЗ
КОЛИЧЕСТВА
УЧАСТИЙ

- Активность компаний, участвующих в тендерах
- Процент выигрышей от общего числа участников
- Оценка максимальных снижений в цене



АНАЛИЗ
ТЕХНИЧЕСКОЙ
ДОКУМЕНТАЦИИ

- Основные критерии оценки по технической части
- Процент выигрышей от общего числа участников
- Оценка максимальных снижений в цене



ПЛАНЫ-ГРАФИКИ
И ПЛАНЫ ЗАКУПОК

- Перечень и объём планируемых закупок по интересующим регионам или заказчикам

ОЦЕНИТЕ СВОИ ШАНСЫ НА ПОБЕДУ, НАЙДИТЕ СЛАБЫЕ СТОРОНЫ КОНКУРЕНТОВ,
ПОЛУЧИТЕ ДЕТАЛЬНУЮ ИНФОРМАЦИЮ О ЗАКАЗЧИКАХ ДО УЧАСТИЯ В ТОРГАХ.



г. Москва, проезд Дежнева 1,
БЦ «Дежнев Плаза»,
офис 622



+7 (495) 967-90-50



www.readybiz.ru



ask@readybiz.ru